




28^{ème} Rallye du Vallespir
 COUPE DE FRANCE DES RALLYES
 ITINERAIRE ET CONTRÔLES - ETAPE 1
 SAMEDI 1^{er} AVRIL 2017

ITINERAIRE

CH		ES	Liaison	Total		
ES		Distance	Distance	Distance	T.I.	1 ^{ère} voit
Etape 1						
  <div style="text-align: center;"> Rallye du Vallespir Coupe de France des Rallyes 1 et 2 Avril 2017 ITINERAIRE et CONTRÔLES </div>  <div style="text-align: right;"> Lever du soleil 7h27 </div>						
Départ Etape 1						
Parc Fermé Out pl. de la sardane						
CH 0	Podium pl.de la sardane Amélie les bains					12h00
CH 0A	Service In -Stade Amélie les Bains		0,45	0,45	0h05	12h05
Service A Stade Amélie les Bains		0,00	0,45	0,45	0h20	
CH 0B	Service Out -Stade Amélie les Bains					12h25
CH 1	Palalda-A l'église		2,45	2,45	0h10	12h35
ES 1	PALALDA-COL XATARD		18,78			12h38
CH 2	30 M après Eglise OMS VILLAGE		13,51	34,74	0h45	13h23
ES 2	OMS-CERET		9,56			13h26
CH 2A	Regroup In - pl.de la sardane Amélie		8,69	52,99	0h40	14h06
CH 2B	Regroup Out - Pl. de la sardane Amélie					1h00
CH 2C	Service In - Stade Amélie les Bains		0,45	0,45	0h05	15h11
Service B Stade Amélie les Bains		28,34	25,10	53,44	0h30	
CH 2D	Service Out -Stade Amélie les Bains					15h41
CH 3	Palalda-A l'église		2,45	2,45	0h10	15h51
ES 3	PALALDA-COL XATARD		18,78			15h54
CH 4	30 M après Eglise OMS VILLAGE		13,51	34,42	0h45	16h39
ES 4	OMS-CERET		9,56			16h42
CH 4A	Regroup In - pl.de la sardane Amélie		8,69	52,67	0h40	17h22
CH 4B	Regroup Out - Pl. de la sardane Amélie					2h10
CH 4C	Service In - Stade Amélie les Bains		0,45	0,45	0h05	19h37
Service C Stade Amélie les Bains		28,34	25,10	53,44	0h30	
CH 4D	Service Out -Stade Amélie les Bains					20h07
CH 5	Palalda-A l'église		2,45	2,45	0h10	20h17
ES 5	PALALDA-COL XATARD		18,78			20h20
CH 6	30 M après Eglise OMS VILLAGE		13,51	34,42	0h45	21h05
ES 6	OMS-CERET		9,56			21h08
CH 6A	Parc Fermé In Pl. de la sardane		8,69	52,67	0h40	21h48
Amélie les Bains -Palalda						
Total Etape 1		85,02	75,03	160,05		
Coucher du soleil 20h20						

RALLYE DU VALLESPYR 2017

HEURES LIMITES DE PASSAGES DES VOITURES OFFICIELLES AUX CH & DEPARTS DES EPREUVES SPECIALES

* 1ère ETAPE *

Temps imparti	Mise en place	Fermeture	1ère Voiture	Tricolore	Autorité	PROMO	H limite OBS	INFO SONO	INFO SECURIT	000B	000A	00	0	1ère Voiture
		02:00	*****	01:30	01:00	00:50	00:35	00:30	00:30	00:25	00:20	00:15	00:10	
CH0	AMELIE Sortie Parc	10:00	12:00	10:30	11:00	11:10	11:25	11:30	11:30	11:35	11:40	11:45	11:50	12:00
CH0A	Entrée assistance	10:05	12:05	10:35	11:05	11:15	11:30	11:35	11:35	11:40	11:45	11:50	11:55	12:05
CH0B	Sortie assistance	10:25	12:25	10:55	11:25	11:35	11:50	11:55	11:55	12:00	12:05	12:10	12:15	12:25
CH1	PALALDA	10:35	12:35	11:05	11:35	11:45	12:00	12:05	12:05	12:10	12:15	12:20	12:25	12:35
DES 1	PALALDA * Départ ES	10:38	12:38	11:08	11:38	11:48	12:03	12:08	12:08	12:13	12:18	12:23	12:28	12:38
CH 2	OMS	11:23	13:23	11:53	12:23	12:33	12:48	12:53	12:53	12:58	13:03	13:08	13:13	13:23
DES 2	OMS * Départ ES	11:26	13:26	11:56	12:26	12:36	12:51	12:56	12:56	13:01	13:06	13:11	13:16	13:26
CH 2A	Entrée Regroup	12:06	14:06	12:36	13:06	13:16	13:31	13:36	13:36	13:41	13:46	13:51	13:56	14:06
CH 2B	Sortie Regroup	13:06	15:06	13:36	14:06	14:16	14:31	14:36	14:36	14:41	14:46	14:51	14:56	15:06
CH2C	Entrée Assistance	13:11	15:11	13:41	14:11	14:21	14:36	14:41	14:41	14:46	14:51	14:56	15:01	15:11
CH2D	Sortie Assistance	13:41	15:41	14:11	14:41	14:51	15:06	15:11	15:11	15:16	15:21	15:26	15:31	15:41
CH 3	PALALDA	13:51	15:51	14:21	14:51	15:01	15:16	15:21	15:21	15:26	15:31	15:36	15:41	15:51
DES 3	PALALDA * Départ ES	13:54	15:54	14:24	14:54	15:04	15:19	15:24	15:24	15:29	15:34	15:39	15:44	15:54
CH 4	OMS	14:39	16:39	15:09	15:39	15:49	16:04	16:09	16:09	16:14	16:19	16:24	16:29	16:39
DES 4	OMS * Départ ES	14:42	16:42	15:12	15:42	15:52	16:07	16:12	16:12	16:17	16:22	16:27	16:32	16:42
CH 4A	Entrée Regroup	15:22	17:22	15:52	16:22	16:32	16:47	16:52	16:52	16:57	17:02	17:07	17:12	17:22
CH 4B	Sortie Regroup	17:32	19:32	18:02	18:32	18:42	18:57	19:02	19:02	19:07	19:12	19:17	19:22	19:32
CH 4C	Entrée Assistance	17:37	19:37	18:07	18:37	18:47	19:02	19:07	19:07	19:12	19:17	19:22	19:27	19:37
CH4D	Sortie Assistance	18:07	20:07	18:37	19:07	19:17	19:32	19:37	19:37	19:42	19:47	19:52	19:57	20:07
CH 5	PALALDA	18:17	20:17	18:47	19:17	19:27	19:42	19:47	19:47	19:52	19:57	20:02	20:07	20:17
DES 5	PALALDA * Départ ES	18:20	20:20	18:50	19:20	19:30	19:45	19:50	19:50	19:55	20:00	20:05	20:10	20:20
CH 6	OMS	19:05	21:05	19:35	20:05	20:15	20:30	20:35	20:35	20:40	20:45	20:50	20:55	21:05
DES 6	OMS * Départ ES	19:08	21:08	19:38	20:08	20:18	20:33	20:38	20:38	20:43	20:48	20:53	20:58	21:08
CH 6A	Entrée Parc Fermé	19:48	21:48	20:18	20:48	20:58	21:13	21:18	21:18	21:23	21:28	21:33	21:38	21:48

* Horaires donnés à titre indicatif, susceptibles de modification en fonction du nombre de partants et du déroulement de la course